



Nr 4/2021r.-2022r.

GAZETKA SZKOLNA

Fiki - Miki

REDAGUJE KOŁO DZIENNIKARSKIE KLAS I-III



Na stronach:

Aktualności

Kącik łasucha

Zwierzaki, zwierzaki

Wiedza dla każdego

Podróże na wesoło

Znamy nasze

przysłowia

Sekretne życie

zwierząt

Zrób to sam

Rymowanek czar

Koty bez tajemnic


Humor

Krzyżówka

Kolorowanki



KORNEL MAKUSZYŃSKI



Redakcja: Igor Cichocki, Natalia Ciupa, Tymon Czekański, Karol Dragan, Tymoteusz Gorceżyński, Nikola Kawka, Zofia Kuczko, Aleksandra Kupczyk, Amelia Kupczyk, Daniel Marszał, Kalina Nowakowska, Hanna Pruszkiewicz, Natalia Śliwczyńska, Hanna Wujkiewicz

Opiekun: Katarzyna Piotrowska

co? gdzie? kiedy? jak?

DZIEŃ KOBIET

Kolejny już raz 8 marca to bardzo miły i radosny dzień w naszej szkole. Dzięki wspaniałym chłopcom, wszystkie dziewczynki mogły poczuć się wyjątkowo w Dniu Kobiet.



Klasa 1c



Klasa 2c



Konkurs recytatorski

10. marca 2022 r. w naszej szkole odbył się Szkolny Konkurs Recytatorski. W konkursie wzięło udział 15 uczestników z klas I-III. Recytatorzy ciekawie zaprezentowali wiersze w swojej własnej interpretacji, za co byli nagradzani brawami.

Jury w składzie: p. Beata Kurt, p. Anita Panacheda i p. Anna Dunaj-Kowalik przyznało następujące miejsca:

I miejsce

Maja Młynarczyk - klasa 1c

Filip Mrozek - klasa 2c

Iza Żączkowska - klasa 3b

II miejsce

Adrianna Miszkiewicz – klasa 1b

Oliwia Lisiak – klasa 2c

Zofia Kuczko – klasa 3c

III miejsce

Julia Tobijańska - klasa 1c

Oliwier Mazurkiewicz – klasa 2b

Andrzej Uber – klasa 3c



Klasy pierwsze

Klasy drugie



Klasy trzecie

31. marca 2022 r. w szkole w Działoszynie odbył się **Miejsko-Gminny Konkurs Recytatorski** dla klas 1-3. W konkursie wzięło udział prawie 40 uczestników z klas I-III.

Naszą szkołę reprezentowali wspaniali recytatorzy: Maja Młynarczyk kl. 1c, Adrianna Miszkiewicz kl. 1b, Filip Mrozek kl. 2c, Oliwia Lisiak kl. 2c, Zofia Kuczko kl. 3c, Iza Żączkowska kl. 3b.

W tym konkursie swoje umiejętności prezentowali najlepsi recytatorzy z naszej gminy. Poziom był wysoki. Bardzo jesteśmy dumni z naszych uczniów i cieszymy się z ich osiągnięć.

Do etapu powiatowego dostali się:

Filip Mrozek z klasy 2c – zajął II miejsce

Adrianna Miszkiewicz z klasy 1b – zajęła III miejsce



28. kwietnia 2022 r. odbył się **Powiatowy Konkurs Recytatorski** w kategorii szkół podstawowych klas I – III. W recytatorskich zmaganiach Szkołę Podstawową nr 3 w Bogatyni reprezentowali:

- Adrianna Miszkiewicz z klasy 1b
- Filip Mrozek z klasy 2c.

Jury, po wysłuchaniu 34 uczestników, przyznało nagrody i wyróżnienia. W czołówce najlepszych recytatorów uplasował się **Filip Mrozek**, zdobywając **2 miejsce**. Brawo !


Na każdym etapie konkursu uczniami opiekowała się pani Wioleta Dudzińska.



NASZ MISTRZ!

ŚWIĘTO PATRONA

13. kwietnia cała szkoła zamieniła się w siedzibę postaci z książek Kornela Makuszyńskiego. W tym dniu obchodziliśmy **Dzień Patrona Szkoły**, więc było wesoło, kolorowo i radośnie - tak jak lubił pan Kornel.



Krzyżówka

Oto szczęśliwi laureaci konkursu krzyżówkowego:

Emilia Ociepka kl. II c

Elian Bajsarowicz kl. II c

Oliwia Lisiak kl. II c

Karolina Zdunek kl. II b



PROJEKT "RAZEM"

Klasy I-IV odbywają kolejno wycieczki do Świeradowa Zdroju w ramach integracyjnego projektu „Razem”. Zawsze jest to wyjątkowy spacer z głową w chmurach, któremu towarzyszy wesoły nastrój i dobre towarzystwo.



Klasa 3c



Klasa 2c



Klasa 3b



Kącik łasuchy

JABŁKA POD KRUSZONKĄ

Składniki:

- ❖ Składniki,
- ❖ 5 jabłek,
- ❖ 1 łyżka mielonego cynamonu,
- ❖ 1 szklanka mąki,
- ❖ ½ kostki masła,
- ❖ 1/3 szklanki cukru pudru,
- ❖ szczypta soli.



Przygotowanie:

1. Zrób kruszonkę. Do miski wsyp mąkę, cukier, sól i dodaj masło w kawałkach. Połącz składniki palcami, aż drobinki masła pokryją się mąką i cukrem.
2. Obierz jabłka, przekrój je na ćwiartki i wykrój gniazda nasienne. Każdą ćwiartkę jabłka przekrój na 4 części. Posyp jabłka cynamonem i wymieszaj.
3. Ułóż kawałki jabłek w naczyniu żaroodpornym wysmarowanym masłem. Posyp kruszonką.
4. Nagrzej piekarnik do 180°C. Piecz jabłka 40 minut, aż kruszonka się zarumieni.

ZWIERZAKI, ZWIERZAKI

Wszyscy uwielbiamy zwierzęta i chętnie dowiadujemy się o nich czegoś nowego. Dlatego przygotowaliśmy dla Was wiele informacji na ich temat. Tutaj na poważnie.

Paw

Pawie najczęściej spotykamy w parkach i ogrodach zoologicznych. Na wolności żyją w Azji. Całą noc pawie spędzają na drzewach w towarzystwie innych ptaków. Na ziemię sfruwają o świcie. Mają najpiękniejsze upierzenie ze wszystkich ptaków. Ich wielki rozłożysty ogon mieni się wieloma kolorami. Na zakończeniu każdego pióra znajduje się pawie oczko.



Żbik

Jego długość ciała waha się między 50-80 cm, ogona 28-35 cm, a waga 5-8 kg. Samica jest mniejsza i lżejsza od samca. Żbik podobny jest do kota domowego. Futro ma szaro-do żółtawobrazowego z ciemnym pręgowaniem, brzuch czysto biały, ogon puszysty z czarnymi pierścieniami, tępo zakończony, oczy żółtozielone ze skośnymi źrenicami nos koloru mięsa. Żywi się przede wszystkim myszami, ale także ptakami i ssakami do wielkości zająca.

Łoś

Łoś tak jak sarna jest bardzo wybredny w doborze karmy. Unika ubogiej w substancje odżywcze trawy, a zamiast niej wybiera paki i pędy bogate w białko. Latem chętnie zjada rośliny wodne, po które nurkuje nawet 5m w głąb zbiornika. Łosie oswajają się bardzo łatwo i dlatego od dawien dawna używano ich w różnych krajach jako zwierząt wierzchowych i jucznych lub zaprzęgano je do sań.

ZWIERZAKI, ZWIERZAKI

Tutaj zaś z humorem.



Żółw

Żółwie opinią się cieszą
Już od zamierzchłej przeszłości,
Że się w ogóle nie spieszą
I słyną z powolności.
Choć sądy te na nich ciążą,
Niech każdy o tym pamięta,
Iż żółwie ze wszystkim zdążą.



Lotopałanka

Australia słynie z torbaczy,
To jasne jest jak słońce,
Lecz mało kto wie, że są też
Torbacze latające .
Na przykład lotopałanka
Jak latawiec szybuje
I sprawnie z drzewa na drzewo
Ten torbacz przelatuje.

Kazuar

Ma potężny dziób i ostre pazury,
Każdemu może dobrać się do skóry.
Ten ptak jest groźny nawet dla
człowieka,
Najlepiej więc -gdy jest blisko-uciekać.
Kto zna kazuary, na pewno też powie,
Że samce tych ptaków to świetni
ojcowie,
Bo tylko one dziećmi się zajmują:
Wysiadują jaja, pisklęta wychowują.



Amelia Kupczyk



Wiedza dla każdego

Zastanów się, pomyśl, rusz szarymi komórkami!

Wiesz to? A może jednak nie?

CIAŁO STAŁE

Ciało stałe zachowuje swój kształt, nawet jeśli nie ogranicza go żadna powierzchnia. Wszystkie substancje mogą mieć postać ciała stałego - to jeden ze stanów skupienia. Na przykład lód to woda w stałym stanie skupienia.



CIECZ

Woda jest cieczą, tak jak olej, a nawet czekolada, gdy ją roztopimy. Metal pod wpływem bardzo wysokiej temperatury także staje się ciekły. Lawa, która wypływa z wulkanów, składa się ze skał w stanie płynnym. Ciecze nie mają własnego kształtu i dopasowują się do przestrzeni, którą zajmują.

MOKRY, SUCHY

Gdy wylejesz wodę na kartkę papieru, sprawisz, że stanie się ona mokra. Gdy położysz ją na pewien czas na słońcu, wyschnie. Bycie mokrym lub suchym zawsze wiąże się z cieczą. Najważniejszą cieczą na Ziemi jest woda. W niektórych krajach jest dużo wody, inne zaś mają jej za mało.

Zosia Kuczko

Dlaczego miód jest zdrowy?


Pszczoły przygotowują miód z nektaru, który zbierają z kwiatów. Słodkim sokiem napełniają swoje wole. Potrafią tam zmieścić zbiory z tysiąca kwiatów! W wolu pszczoły na nektar działają enzymy, rozbijają cukry złożone na prostsze. Pszczoła, która poczuje, że już więcej nektaru jej się nie zmieści, wraca do ula. Tam oddaje go robotnicą, które rozlewają go do plastrów. Zadaniem pszczół jest utrzymanie wysokiej temperatury wewnątrz ula. Nieustannie poruszając skrzydłami pszczoły sprawiają, że z miodu odparowuje woda i jest usuwana wilgoć. Proces produkcji miodu uważa się za zakończony, gdy miód osiągnie tzw. „dojrzałość”. Miód uważa się za dojrzały, gdy 75% komórek plastra jest pokrytych woskiem. Wtedy miód zostaje wyjęty z plastrów. Jednym z najważniejszych składników miodu są enzymy, z których większość pochodzi z gruczołów ślinowych pszczół. W wyniku reakcji, zachodzących z udziałem enzymów, powstaje nadtlenek wodoru, czyli substancja o właściwościach antyseptycznych. Stąd przeciwzapalne, antybakteryjne i przeciwalergiczne działanie miodu.



Co to są piegi i pieprzyki?

Jedne i drugie plamki na naszej skórze są efektem nagromadzeń ciemnego barwnika, zwanego melaniną. Ale powstają nieco inaczej. Pieprzyki możemy mieć od urodzenia, choć większość z nich pojawia się w późniejszym wieku. Są skupiskami komórek barwnikowych z głębszej warstwy skóry. Ponieważ jest ich więcej, wytwarzają też większe ilości ciemnego barwnika, melaniny. Pieprzyki mogą występować właściwie w każdym miejscu ciała i mieć rozmaite kształty i wielkości. Pod wpływem słońca niejednokrotnie jeszcze bardziej ciemnieją. Jeśli się powiększają lub uwypuklają, mogą być oznaką choroby. Natomiast piegi pojawiają się u osób o jasnej cerze. Nie ma się ich od urodzenia – tworzą się dopiero pod wpływem słońca. Zimą, gdy promieni słonecznych jest jak na lekarstwo, piegi zmniejszają się lub nawet zanikają.

Podróże na wesoło



Wielka Brytania

Wielka Brytania, która wyspą włada,
Jest krajem, który z czterech aż części się składa.
Największą z nich jest Anglia, dlatego czasami,
Wszystkich mieszkańców zwiemy Anglikami.

BIG BEN

Jest w londyńskim zamku wieża,
W której zegar czas odmierza.
Gdy godzina pełna mija,
Dzwon w tej wierzy ją wybija.
Oto Big Ben, oto on:
Wieża, zegar oraz dzwon.



ANGIELSKIE ŚNIADANIE

Prawdziwy Anglik, nim dzień swój zacznie,
Je na śniadanie dużo i smacznie:
Smażonym jajkom nadają tonu
Chrupkie smażone plastry bekonu,
Kaszanka, kielbasa wybór dość spory,
Fasolka, grzybki i pomidory,
Do tego grzanka z dżemem, owsianka,
Kawa, herbata lub soku szklanka.
Uff ... bardzo ciężkie, tłuste, nie tanie –
To jest angielskie pierwsze śniadanie.



ANGIELSKA POGODA

Mgła jak mleko, mgła bez końca,
Dużo deszczu, mało słońca,
Gęste chmury, wiatr i mżawki,
Mokre drogi, parki, ławki,
Więc gdy Anglię zwiedzasz, proszę,
Weź parasol i kalosze.

Znamy nasze przysłowia

Poznajcie nasze polskie przysłowia, w których zrozumieniu pomogą wam zabawne wierszyki.

I WILK SYTY, I OWCA CAŁA

Żółw pragnął wstąpić do armii,
Bo armia dość dobrze karmi,
A że piechurem był miernym,
Chciał zostać wozem pancernym.
Natychmiast wezwano dowódcę,
Ten żółwia ocenił i wkrótce
Rozwiązał rzecz jak należy:
Żółw został maskotką żołnierzy,
A dzisiaj w sałatę opływa.



ZŁEJ BALETNICY PRZESZKADZA

RĄBEK U SPÓDNICY

Raz na basenie, mnożąc przeszkody,
zawodnik nie chciał wskoczyć do wody -

bo:

dno jest za nisko,
ludzie - za blisko,
woda - za mokra,
zimno od okna,
płetwy - za ciasne,
slipki - nie własne,
deszcz pada w mieście...

I wskoczył wreszcie?

Nie.

Może wskoczyłby, ale
Pływać nie umiał wcale.

Sekretne życie zwierząt

Dlaczego ośmiornica ma ramiona?

Jestem ośmiornicą i żyję w wodach Pacyfiku, w pobliżu brzegów Ameryki Północnej. Inne ośmiornice mogą jednak występować w morzach i oceanach całego świata. Najmniejsze z nich osiągają rozmiary paznokcia, a największe ważą tyle, ile dorosły człowiek. Moje ciało jest miękkie, pozbawione kości, nie jest też okryte muszlą. Mam 8 umięśnionych ramion, które służą mi do walki, chwytania różnych przedmiotów oraz poruszania się po morskim dnie. Na każdym z ramion znajduje się podwójny rząd przyssawek. Pomagają mi one w polowaniu na ryby i kraby.



Ile par nóg mają pareczniki?

Wszystkie owady mają 6 nóg, jednak nie wszystkie pełzające stworzenia są owadami. Spójrzcie na nas. Jesteśmy parecznikami. Niektóre nasze gatunki mają ponad 100 odnóży. Zazwyczaj jednak ich liczba waha się pomiędzy 30 a 50. To i tak dość duża w porównaniu z Waszymi dwiema nogami, prawda?



ZRÓB TO SAM

Marmurkowy papier

Przygotuj:

(do marmurkowania)

- farbę olejną w dwu kolorach,
- terpentynę,
- kartki białego papieru (dowolnego formatu),
- dużą miskę ,
- talerz,
- tępy nóż.



1. Wyciśnij na talerz trochę farby olejnej. Dolej kilka kropeł terpentyny i rozmieszaj nożem żeby farba nie była za gęsta.
2. Wlej do miski trochę wody. Miska musi być co najmniej wielkości twego papieru. Najlepsza jest prostokątna miska do prania.
3. Umocz nóż w farbie i strząśnij ją do wody. Zamieszaj delikatnie. Im więcej razy zamieszasz farbę, tym dyskretniejszy uzyskasz wzór.
4. Połóż swój papier delikatnie na powierzchni wody, a następnie zdejmij go i odłóż na gazetę, żeby wysechł.
5. Wymyj terpentyną talerz, nóż i miskę. Potem wypłucz je w gorącej wodzie z mydłem, żeby usunąć terpentynę.



RYMOWANEK CZAR

Rymowanki są dla dzieci, ale uczą ich dorośli. Są zabawne, urocze, dobre do ćwiczeń dykcji i trenowania pamięci. Dzieci je uwielbiają, a niektóre wolą nawet rymowanki na dobranoc - zamiast bajki. Przypomnijcie sobie lub poznajcie zabawne wiersze i wyliczanki!



Baloniku nasz malutki

Baloniku nasz malutki,
rośnij, rośnij okrągłutki.
Balon rośnie, że aż strach,
Przebrał miarę no i trach!



Pan Sobieski

Pan Sobieski miał trzy pieski,
Czerwony, zielony, niebieski.
Raz, dwa, trzy,
Po te pieski idziesz ty.

Na wysokiej górze

Na wysokiej górze
rosło drzewo duże,
nazywało ono się
aplipaplibitemblau,
kto tego nie wymówi,
ten nie będzie z nami grał.



Na ulicy Kopernika

Na ulicy Kopernika.
Stoi panna bez bucika.
Ja ją pytam, gdzie ma bucik,
Ona na to, że jej uciekł.

Koty bez tajemnic

Jesteś miłośnikiem kotów? Chciałbyś mieć w domu kociaka? Świetny pomysł! Zanim jednak sprowadzisz do domu kociaka, powinieneś co nieco wiedzieć.

Kot bengalski

Na jego futerku widać cętki, przez to pupil przypomina swego dzikiego kuzyna-lamparta. To kotek wesoły, chętny do zabawy i przywiązany do domowników. Uwielbia towarzyszyć człowiekowi we wszystkich domowych aktywnościach!



Maine Coon

To wyjątkowo duży kot! Jego ciało wraz z ogonem osiąga długość nawet 1 metra! Ma pędzelki na uszach jak ryś i długi puszysty ogon niczym szop. Zdecydowanie woli przebywać na świeżym powietrzu niż w domowym ciepłku!



Kot brytyjski

Ma mocne, muskularne i proporcjonalne ciało. Dzięki grubemu, miękkiemu, gęstemu futerku, dobrze znosi zimno. Charakterystyczna, okrągła główka sprawia, że jest podobny do pluszowego misia. Jego duże, dość szeroko rozstawione oczy sprawiają, że jest rozpoznawalny na pierwszy rzut oka.



KOZIOŁKOWY HUMOR



- Panie doktorze... zawsze, gdy piję kawę, to coś mnie kłuje w żołądku.
- Jest jedna rada – musi pani wyjmować łyżeczkę z kubka.



- Proszę pani, a można kogoś ukarać za coś, czego nie zrobił?
- Nie można, Jasiu.
- Aha, to ja zgłaszam, że nie odrobiłem pracy domowej.

Turysta do bacy:

- Ile kosztuje ten pies?
 - Sto milionów.
 - Przecież nikt go nie kupi.
- Po pewnym czasie turysta do bacy:
- Sprzedaliście psa?
 - Tak. Za dwa koty po 50 milionów...

Późnym wieczorem rodzice przyłapują Jasia, jak wemyka się z domu z wielką latarką w dłoni.

- Dokąd to – pyta ojciec.
- Na randkę.- Ja w twoim wieku chodziłem na randki bez latarki.
- No i popatrz, na co trafiłeś.



**Natalia Ciupa,
Natalia Śliwczyńska**

Jasiu wymień mi środki piorące.

- Pasek mojego taty!



- Jasio miał już 5 lat, a jeszcze nic nie mówił. Pewnego dnia mama podaje mu obiad, a Jasiu wrzeszczy:
- A gdzie kompot?!!!
 - Jasiu, to ty umiesz mówić?
 - Umiem – odpowiada Jasio.
 - To dlaczego dotąd nic nie mówiłeś?
 - Bo zawsze był kompot!




Krzyżówka

Witamy w świecie zabaw umysłowych!

W każdym numerze naszej gazetki ukazują się krzyżówki. Wystarczy, że szybko oddasz (liczą się pierwsze trzy osoby) pani Katarzynie Piotrowskiej (sala 49 – klasa II c) zapisane na kartce hasło będące rozwiązaniem krzyżówki wraz z przyklejonym specjalnym kuponem oraz swoim imieniem, nazwiskiem i klasą, do której chodzisz, a będziesz miał szansę na dyplom i nagrodę. Zamieścimy również zdjęcie zwycięzców w kolejnym numerze gazetki.


Serdecznie zachęcamy!!!!!!!



1. Palisz nim w piecu.
2. Kwitną wiosną.
3. Zwierzę, na którym jeździ człowiek.
4. Trzyma spodnie.
5. W parze z igłą.
6. Wyraz przeciwny do głupi.
7. Brat Lolka.
8. Domy pszczoł.
9. Leci z komina.
10. Gryzoń z długim ogonem.
11. Kolor trawy.
12. Zdrowy napój z owoców.
13. Robisz w niej ręczne pranie.
14. Ptak żywiący się padliną.
15. Wycinasz nimi.
16. Dodaje się go do szarlotki.
17. Jabłka, gruszki, maliny to ...
18. Skrót imienia Adrian.
19. Najstynniejsze klocki świata.



Zosia Kuczko, Amelia Kuczko,
Hanna Pruszkiewicz



KUPON

KOLOROWANKA

