



Nr 3/2021r.-2022r.

GAZETKA SZKOLNA

Fiki - Miki

REDAGUJE KOŁO DZIENNIKARSKIE KLAS I-III



Na stronach:

Aktualności
Wielcy Polacy
Kącik łasucha
Zwierzaki, zwierzaki
Wiedza dla każdego
Cuda flory
Znamy nasze przysłowia
Młody naukowiec
Sekretne życie zwierząt
Minecraft bez tajemnic
Zrób to sam
Rymowanek czar
Koty bez tajemnic
Humor
Krzyżówka
Kolorowanki



Natalia Ciupa, kl. 2c

Redakcja: Igor Cichocki, Natalia Ciupa, Tymon Czekański, Karol Dragan, Tymoteusz Gorceżyński, Nikola Kawka, Zofia Kuczko, Aleksandra Kupczyk, Amelia Kupczyk, Daniel Marszał, Kalina Nowakowska, Hanna Pruszkiewicz, Natalia Śliwczyńska, Hanna Wujkiewicz

Opiekun: Katarzyna Piotrowska

co? gdzie? kiedy? jak?

WOŚP



W styczniu, jak co roku uczniowie naszej szkoły wzięli udział w akcji **Wielkiej Orkiestry Świątecznej Pomocy**. Wolontariuszkami z klas I - III były Maja Góra i Zofia Kuczko.

30 Finał WOŚP przebiegał pod hasłem *"Przejrzyj na oczy"*. Zbierano fundusze na bezpłatne przesiewowe badania wzroku u dzieci.

Przed Finałem wolontariusze prowadzili wśród uczniów i pracowników szkoły kwestę do puszek. Dzięki ofiarności i wielkim sercom uczniów oraz ich rodziców udało się również zorganizować kiermasz zabawek i książek dla dzieci, który cieszył się ogromnym zainteresowaniem wśród najmłodszych i nie tylko. Podczas kiermaszu zebraliśmy 782,46 zł, a w sumie w całej szkole 4 776,30 zł.

Ofiarność naszej lokalnej społeczności, z roku na rok, jest coraz większa. Serdecznie wszystkim dziękujemy.



WALENTYNKI



14. lutego to dzień zakochanych. Z wielką radością obchodziliśmy to święto także w naszej szkole, traktując je jako okazję do wyrażenia sobie wzajemnej życzliwości i sympatii.



Klasa 2c



Klasa 3a



Klasa 3b



Klasa 3c



Fotobudka na świetlicy



Klasa 2b

NASZ PATRON

Wyniki konkursu plastycznego

"Patron i jego twórczość w oczach dziecka"

Klasy I:

Michael Chądzyński kl. 1 b - I miejsce,
Adrianna Miszkiewicz kl. 1 b - I miejsce,
Kacper Berencz kl. 1 c - I miejsce.

Klasa II:

Lena Garbicz kl. 2 a - I miejsce,
Tymoteusz Gorczyński kl. 2 b - I miejsce,
Filip Olizarowicz kl. 2 c - I miejsce,
Aleksander Staliś kl. 2 c - II miejsce.

Klasa III:

Szymon Fiedeń kl. 3 b - I miejsce,
Daniel Marszał kl. 3 a - II miejsce.



I miejsce - Adrianna Miszkiewicz kl. 1 b



II miejsce - Daniel Marszał kl. 3 a



I miejsce - Kacper Berencz kl. 1 c



I miejsce - Filip Olizarowicz kl. 2 c



I miejsce - Lena Garbicz kl. 2 a



I miejsce - Tymoteusz Gorczyński kl. 2b



II miejsce - Aleksander Staliś kl. 2 c



I miejsce - Michael Chądzyński kl. 1 b



I miejsce - Szymon Fiedeń kl. 3b

Krzyżówka

Oto szczęśliwi laureaci
konkursu krzyżówkowego:

Katarzyna Zych kl. I b

Marianna Obuchowicz kl. II c

Oliwia Lisiak kl. II c

Elian Bajsarowicz kl. II c




WIELCY POLACY

Robert Korzeniowski

(ur. 1968)

Jest jednym z najbardziej nagradzanych i znanych polskich sportowców. W swojej karierze sięgał po tytuły mistrza olimpijskiego (cztery razy wywalczył złoty medal olimpijski), mistrza świata, mistrza Europy i rekordzisty świata w chodzie sportowym. Zakończył swoją karierę sportową w 2004r. W latach 2005-2009 pełnił funkcję szefa redakcji sportowej TVP 1, a następnie został dyrektorem TVP Sport. Obecnie jest związany z rynkiem ubezpieczeń. Trzykrotnie uhonorowany odznaczeniami państwowymi.



Stanisław Lem

(1921-2006)

Pisarz i filozof, twórca literatury fantastycznonaukowej. Często pisał o podróżach w kosmos i nowoczesnych technologiach. Jego popularne powieści i zbiory opowiadań to: „Astronauci”, „Solaris”, „Cyberiada”, „Bajki robotów”. Książki Stanisława Lema przetłumaczono na wiele języków, a kilka z nich doczekało się ekranizacji.

Kącik Łasucha

DOMOWE PĄCZKI

Składniki:

- ✓ 1 kg mąki
- ✓ 20 dag masła
- ✓ 1 szklanka cukru
- ✓ 10 dag drożdży
- ✓ 0,75 l mleka
- ✓ 10 żółtek,
- ✓ szczypta soli
- ✓ 1 łyżka spirytusu
- ✓ 1 opakowanie cukru waniliowego
- ✓ marmolada
- ✓ tłuszcz do głębokiego smażenia
- ✓ cukier puder



Przygotowanie:

Szklanekę mąki utrzeć z drożdżami i 1/3 szklanki cukru, wymieszać z 1 szklanką letniego mleka, przykryć, odstawić. Do żółtek dodać szczyptę soli odstawić na 10-15 minut, dodać do rozczyntu, połączyć z pozostałym cukrem, cukrem waniliowym, spirytusem. Dodać lekko podgrzane mleko i roztopione, ostudzone masło oraz mąkę. Wyrobić ciasto, ponownie odstawić do wyrośnięcia. Rozwałkować na stolnicy posypanej mąką na grubość 2 cm wykrawać krążki o średnicy 4-5 cm. Na każdym ułożyć 1/2 łyżeczki marmolady, zlepiać brzegi, przykryć serwetką, odstawić. Kiedy wyrosną, rozgrzać olej, wkładać pączki zlepioną częścią na dół, smażyć aż się zarumienią. Wyławiać, układać na bibułkowych serwetkach, polukrować albo posypać cukrem pudrem.

ZWIERZAKI, ZWIERZAKI

Wszyscy uwielbiamy zwierzęta i chętnie dowiadujemy się o nich czegoś nowego. Dlatego przygotowaliśmy dla Was wiele informacji na ich temat. Tutaj na poważnie.

Kuna leśna

W odróżnieniu do kuny domowej kuna leśna nie jest synantropijna i unika bliskości osiedli ludzkich. Na niektórych obszarach środkowej Europy stała się rzeczywiście rzadka. Po pierwsze polowano na nią dla cennego futra, po drugie jest ciągle wypychana wyniszczeniem środowiska - dużych nietkniętych obszarów leśnych. Jest wybornym wspinaczem, przeskakującym wysoko w koronach drzew z gałęzi na gałąź i równie prędko wdrapującym się po pniach drzew, jak i schodzącym głową w dół.



Hanna Wujkiewicz, Karol Dragan

Źródło: "Ssaki", „Moja pierwsza encyklopedia zwierząt” M. Kotecka, Internet.

Orzeł

Orły to ptaki drapieżne. Mają ostry dziób, potężne szpony i wielkie, mocne skrzydła. Budują ogromne gniazda na górskich szczytach lub na wysokich drzewach. Dzięki doskonałemu wzrokowi potrafi z bardzo daleka zauważyć swoją przyszłą zdobycz. Młode orły po wylęgnięciu się z jaj bywają nieporadne, ale już po trzech miesiącach są na tyle silne że opuszczają gniazdo.



Lew

Lew to król wszystkich zwierząt. Rycząc, zaznacza swą władzę. Ozdobą samca jest imponująca grzywa. Lwy żyją w stadach, wspólnie polują i wychowują potomstwo. Lwice bardzo troszczą się o swoje lwiątko. Po obfitym posiłku lwy idą do wodopoju.



ZWIERZAKI, ZWIERZAKI

Tutaj zaś z humorem.



Żmija

Lubi miejsce nagrzane
I rzadko uczęszczane.
Są nawet uroczyśka,
Gdzie żmij są kłębowiska.
Trzeba uważać na żmiję,
Gdy wśród zarośli się wije.
Dlaczego-ktos może zapyta?
Bo jessst niesstety jadowita.

Chomik

Nie trzeba go przedstawiać
nikomu,
Niektórzy maja chomika w domu.
W naturze chomik inaczej żyje,
Dwumetrowa norę sobie ryje
Tam dnie przesypia, tam zimuje
I tam zapasy też chomikuje.

Tygrys

Ma maskujące ubarwienie,
Więc wtapia się w otoczenie.
Miejsce na zasadzkę wybiera
I tam w bezruchu zamiera.
Gdy nagle z zarośli wyskoczy,
To niejedno zwierzę zaskoczy!
Słynie bowiem z wysokich lotów
Ten największy spośród wszystkich
kotów.



Koala

Sympatię budzi nie od dziś,
Bo wygląda jak pluszowy miś.
Na jego widok się wzruszamy,
Gdyż do misiów sentyment mamy.
Jednak nie wzruszy się ten wcale,
Kto chciałby przytulić koalę,
Na przykład na łonie natury,
Bo ten „miś” ma ostre pazury.



Wiedza dla każdego

Zastanów się, pomyśl, rusz szarymi komórkami!

Wiesz to? A może jednak nie?

Pełny i pusty

Butelki, miski i inne naczynia możesz wypełnić przykładowo wodą i owocami. Gdy butelka zawiera wodę, mówimy, że jest pełna. Aby ją opróżnić możesz wylać wodę. Teraz nie ma już wody w butelce, dlatego mówimy, że jest pusta. Jednak nie jest to całkiem zgodne z prawdą, bowiem butelkę od góry do dołu wypełnia powietrze!



bez płynu

wypełniona płynem
do połowy

całkowicie
wypełniona płynem

Pełne naczynia możesz nawet jeszcze bardziej wypełnić i w ten sposób sprawdzić, że znajdujący się w nich płyn zacznie się przelewać. Jeśli jednak do wypełnionej po brzegi szklanki z wodą dodasz jeszcze kilka kostek lodu, aby schłodzić napój, poza brzegi nie wydobędzie się ani kropla - nawet wtedy, gdy cały lód się stopi.

Dlaczego mleko jest białe?

Dowiedziałem się, że z chemicznego punktu widzenia płyn ten jest wodą z dodatkiem tłuszczów, białek, cukrów, soli mineralnych. Kiedy światło pada na tę mieszaninę, cząsteczki białka i tłuszczów rozpraszają jego fale. Oznacza to, że promienie świetlne nieco zmieniają kierunek swej wędrówki. Substancje z mleka nie pochłaniają przy tym żadnej konkretnej barwy, odbijają je po równo i dlatego do naszego oka dociera potem mieszanina wszystkich kolorów. Taki zaś skład światła nasz mózg odbiera jako barwę białą.



Co wytwarza krew w człowieku?

Krew składa się z części płynnej, zwanej osoczem, i zawieszonych w niej komórek. Są ich trzy rodzaje: krwinki czerwone, krwinki białe i płytki krwi. Trzy grupy krwinek różnią się wyglądem i funkcją. A jednak wszystkie powstają w tym samym miejscu: w szpiku, który wypełnia wnętrze kości. Przy czym nie w każdym szpiku, lecz tylko w czerwonym. To w nim znajdują się wyjątkowe komórki, które w zależności od potrzeby potrafią się przekształcić zarówno w krwinkę białą, czerwoną jak i w płytkę krwi.

Cuda flory



Dlaczego rośliny więdną bez wody?

Ludzie muszą jeść i pić, jeśli chcą być zdrowi i silni. Rośliny też potrzebują jedzenia. Zielone rośliny piją wodę. Jeśli nie będą jej piły, zwiędną.

Jak kwiaty i drzewa piją wodę?

Kwiaty i drzewa wciągają wodę przez korzenie. Każdy gruby korzeń ma wiele cienkich korzonków do picia wody.



Czy rośliny śpią nocą?

Niektóre kwiaty tulą płatki w nocy, ale to nie oznacza, że śpią. Jeśli je ogrzejesz i oświetlisz jak w dzień, to się otworzą.

Znamy nasze przysłowia

Poznajcie nasze polskie przysłowia, w których zrozumieniu pomogą wam zabawne wierszyki.



GDZIE KUCHAREK SZEŚĆ, TAM NIE MA CO JEŚĆ

Czekając w szkole na dzieci grupę,
Kucharki wspólnie robiły zupę,
Lecz każda chciała gotować sama,
Więc powstał z tego nie lada dramat:

- Ja chcę grzybową!
- A ja z kapusty!
- Nie, lepiej rosół smaczny i tłusty!
- W garnku czy w kotle?
- To może w wazie?
- Mniej wody!
- Więcej!
- Nie sól na razie!

Tak się spierały, tak się kłóciły,
Że zupy nigdy nie upichciły.

JEDNA JASKÓŁKA WIOSNY NIE CZYNI

Jedna jaskółka nie czyni wiosny

- Stwierdziła babcia, kiedy radosny Grześ kłamczuch przyrzekł, że mówi szczerze.
- Nie kłam przez tydzień, to ci uwierzę. Teraz nie kłamiesz, lecz to nie dowód, Że znów nie zaczniesz, gdy znajdziesz powód.



Natalia Ciupa

Młody naukowiec

Czyścioch

Potrzebne rzeczy:

- talerz z wodą
- pieprz lub inne suche ziarniste przyprawy
- kieliszek z wodą
- płyn do mycia naczyń



Przebieg doświadczenia:

Na powierzchnię wody w talerzu nasyp pieprzu lub innej suchej przyprawy - jej ziarna nie mogą tonąć. W kieliszku z niewielką ilością wody rozpuść kilka kropel płynu do mycia naczyń i dobrze wymieszaj. Zamocz palec w tej mieszaninie, a następnie dotknij do powierzchni wody w talerzu. Obserwuj, co się dzieje ziarnami przypraw.

Wyjaśnienie:

Drobiny przyprawy pod wpływem detergentu rozsunęły się, uciekły na wszystkie strony. Wyjaśnienia takiego zjawiska należy poszukiwać w napięciu powierzchniowym. Płyn do mycia naczyń zaburza napięcia powierzchniowe, a ziarna pieprzu są odciągane w te rejony talerza, w których to napięcie powierzchniowe jeszcze działa.

Zastanowienie:

Taka jest właśnie funkcja środków czystości i detergentów: zmniejszają one napięcie powierzchniowe i umożliwia to wodzie wniknięcie w najdrobniejsze zagięcia, szparki i nierówności, aby zmyć brudy.

Sekretne życie zwierząt

Czy rekiny jedzą ludzi ?

O nas, rekinach, panuje bardzo zła opinia, a to przez te osobniki, które zaatakowały i wciąż atakują ludzi. Nie ma wątpliwości, że jesteśmy dość niebezpieczni: każdego roku bowiem zabijamy około 16 osób. Przyjrzyjcie się uważnie. Jestem żarłaczem białym: dużym, silnym i bardzo szybkim rekinem. Mam świetny wzrok, zęby ostre jak brzytwa i doskonały węch, który jest dużo lepszy od Twojego. Tak więc bądź ostrożny!



W jaki sposób sowy polują nocą ?


To ja, sowa szara, cichy i sprawny łowca. Jestem zawsze aktywna nocą. Można mnie spotkać w Europie i części Azji. Pióra na moich szerokich skrzydłach mają miękkie zakończenia, co tłumi hałas, jaki normalnie wytwarza się podczas uderzenia powietrza w trakcie lotu. Dzięki temu moja ofiara nie słyszy, gdy nadlatuję, a ja potrafię dokładnie zlokalizować wydawane przez nią odgłosy.

Minecraft bez tajemnic

PORTALE NETHERU

Nie istnieje naturalne przejście między światem podstawowym a Netherem, więc aby podróżować między nimi, musisz stworzyć **portal Netheru**. Dzięki niemu będziesz mógł się przemieszczać z jednego wymiaru do drugiego. Zobacz jak można zbudować portal przy użyciu minimalnej liczby bloków obsydianu.

Zgromadź 10 bloków obsydianu. Szukaj go w miejscach, w których strumień wody trafia na źródło lawy (często na niższych poziomach Świata Podstawowego). Obsydian wydobędziesz jedynie diamentowym kilofem.



Inne narzędzia i bloki

Prawdopodobieństwo, że twój portal Netheru zostanie zniszczony przez ogniste kule wystrzelwane przez ghasty, jest bardzo wysokie. Upewnij się, że masz pod ręką dosyć bloków obsydianu, by go potem odbudować, a także krzesiwo, aby go podpalić.

Dzięki **drabinom** będziesz mógł bezpieczniej przemieszczać się po licznie wstępujących w Netherze urwiskach.

Daniel Marszał

ZRÓB TO SAM

Słodka pszczółka

Potrzebne będą:

- rolka po papierze toaletowym,
- kalka lub papier śniadaniowy,
- brązowa, żółta i biała bibuła,
- tektura,
- wycior do fajki,
- nożyczki,
- klej Wikol,
- szypce do wybijania otworów,
- resztki włóczki,
- igła do cerowania, linijka.



1. Z brązowej bibuły przygotowujemy prostokąt o wymiarach 22 x 20 cm.
2. Oklejamy nim rolkę po papierze toaletowym w taki sposób, aby po obu stronach bibułka wystawała ok. 5 cm poza krawędź. Wystający brzeg zwiniemy potem jak papierek od cukierka i wetkniemy do środka.
3. Odcinamy teraz z żółtej bibuły trzy paski o wymiarach 1,5 x 17 cm. Mogą być też odcięte „na oko”.
4. Paski naklejamy na brązowym korpusie pszczółki. Oba końce powinny stykać się ze sobą w miejscu złączenia brązowej bibuły, gdzie je sklejemy.
5. Z tektury wycinamy sobie skrzydełka.
6. Skrzydła przyklejamy do kawałków białej bibuły. Końce skrzydeł pozostawiamy nie posmarowane klejem i lekko naciągamy bibułkę. Wywoła to wrażenie lekkości i ruchu.
7. Przyklejamy skrzydła do wierzchu tułowia pszczoły (linia złączenia bibuły powinna znaleźć się u dołu).
8. Igłą lub szypcami do wybijania otworów zaznaczamy w pobliżu nasady skrzydeł dziurki, w które wetkniemy czułki. Dodatkowe dwa otwory w górnej części tułowia posłużą do zawieszania pszczoły. Należy zwrócić uwagę, aby dziurki przebijały na wylot bibułę i tekturę.
9. Odcinamy kawałek wyciora do fajki długości 15 cm i przewlekamy go przez oba otwory. Oba czułki powinny być jednakowej długości.
10. Zawieszanie: Nawlekamy igłę kawałkiem włóczki i przeciągamy przez oba otworki od przodu ku tyłowi. Oba końce włóczki związujemy, ustalając dowolnie długość zawieszenia
11. Wnętrze rolki wypełniamy słodyczami (lub wsuwamy prezent). Lekko skręcamy wystające końce bibuły i wtykamy je do wewnątrz. Trzeba uważać, aby nie rozerwać delikatnej bibuły.


RYMOWANEK CZAR

Rymowanki są dla dzieci, ale uczą ich dorośli. Są zabawne, urocze, dobre do ćwiczeń dykcji i trenowania pamięci. Dzieci je uwielbiają, a niektóre wolą nawet rymowanki na dobranoc - zamiast bajki. Przypomnijcie sobie lub poznajcie zabawne wiersze i wyliczanki!

Ele mele dudki

Ele mele dudki,
gospodarz malutki,
gospodyni jeszcze mniejsza,
ale za to robotniejsza.

Ele mele dudki,
gospodarz malutki,
gospodyni garbata,
a córeczka smarkata.



Leciała osa

Leciała osa
Do psiego nosa,
Pies śpi.

Leciała mucha
Do psiego ucha,
Pies śpi.

Leciała sroka
Do psiego oka,
Pies śpi.

Leciała wrona
Do psiego ogona,
Pies śpi.

Przeleciał kruk,
Dziobem w bok stuk,
Pies – hau!

Jaworowi ludzie

Jawor, jawor,
Jaworowi ludzie,
Co wy tu robicie?
Budujemy mosty
Dla pana starosty.
Tysiąc koni przepuszczamy,
A jednego zatrzymamy.

Koty bez tajemnic

Czas na zabawę!

Oto kilka pomysłów na zabawę z kotkiem. Pamiętaj jednak, że nie wszystkie przedmioty nadają się na zabawkę dla zwierzątka!



Wędka z piórkami

Twój pupil uwielbia gonitwę za zdobyczą! Dlaczego chętnie biega za kolorowymi piórkami zawieszonymi na wędce. Poruszaj więc wędką w różnych kierunkach, tak by kotek nie schwytał zabawki za szybko. Pozwól mu jednak czasem „upolować” piórka - dzięki temu nie zniechęci się do zabawy.

Co tak szeleści?

Jak na prawdziwego łowcę przystało kotek uważnie nasłuchuje wszelkich odgłosów. Wystarczy szelest, a już szykuje się do pościgu! Zrób w piłeczce dziurę, wsyp do środka małe koraliki lub piasek, a następnie dokładnie zaklej otwór taśmą klejącą. Potrząśnij piłeczkę, by zaprosić małego myśliwego do zabawy!


Tym się nie bawimy

Wybierając zabawkę dla twojego ulubieńca, pamiętaj o bezpieczeństwie! Nigdy nie baw się z pupilem torebkami foliowymi. Pilnuj, by małe elementy z piłeczki nie wydostały się na zewnątrz – kotek mógłby je połknąć. Nie dawaj pupilowi do zabawy kłęбка wełny – jeśli malec się zapląta, może zrobić sobie krzywdę!

Pudełko

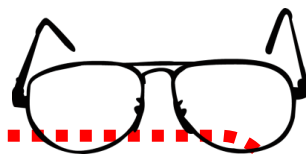
Aby twój mruzek świetnie się bawił, nie potrzebuje zabawek ze sklepu. Wystarczy tekturowe pudełko (lub torba), najlepiej odrobinę „za małe, żeby kotek nie mieścił się do niego. Wtedy ma doskonały punkt obserwacyjny, a także miejsce do odpoczynku. Pudełko wyrzucamy dopiero gdy, zwierzątko straci nim zainteresowanie.

KOZIOŁKOWY HUMOR



Jasio pyta tatę:

- Tato, czy to prawda, że bociany odlatują na zimę?
- Prawda synku.
- To, kto mnie przyniósł w grudniu?



Podczas meczu piłkarskiego, siedzącego na trybunach Jasia zagaduje mężczyzna:


- Przyszedłeś sam?
- Tak.
- Stać cię było na tak drogi bilet?
- Nie, tata kupił.
- A gdzie jest teraz twój tata?
- W domu, szuka biletu.

Jasiu mówi do taty:

- **Tato chyba powinienem pójść do okulisty.**
- **A po co? - pyta Tata.**
- **Bo już dawno nie widziałem swojego kieszonkowego.**

Na przystanku autobusowym Jasio trąca w nogę starszego pana.

- Czy pan lubi lizaki?
- Nie.
- To proszę go na chwilę potrzymać, bo muszę zawiązać sznurowadło.



- **Jasiu, jak się nazywają mieszkańcy Warszawy?**
- **A skąd mam wiedzieć?!**
- **Przecież to prawie dwa miliony ludzi!**

- Jasiu, zadzwoń do babci i złóż jej życzenia z okazji Dnia Babci.
- Mamo, ale ja nie wiem co powiedzieć.
- Zadzwoń i powiedz jej coś ciepłego.
- Halo, babciu. Kaloryfer!

Natalia Ciupa, Natalia Śliwczyńska, Ola Kupczyk

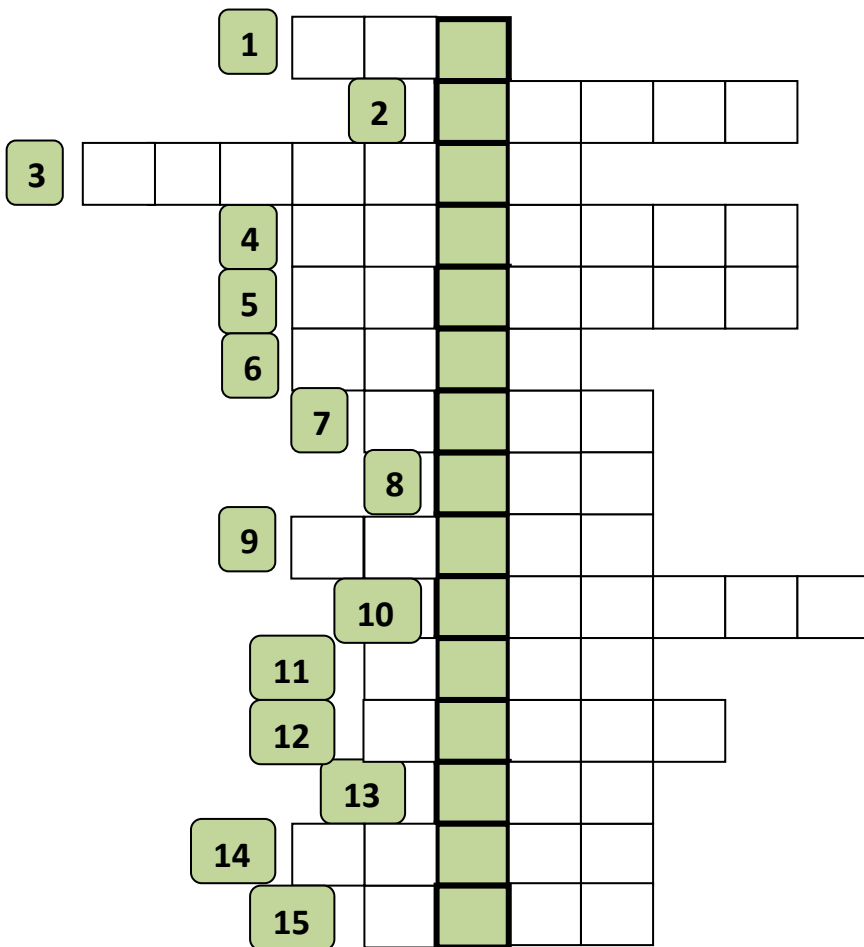


Krzyżówka

Witamy w świecie zabaw umysłowych!

W każdym numerze naszej gazetki ukazują się krzyżówki. Wystarczy, że szybko oddasz (liczą się pierwsze trzy osoby) pani Katarzynie Piotrowskiej (sala 49 – klasa II c) zapisane na kartce hasło będące rozwiązaniem krzyżówki wraz z przyklejonym specjalnym kuponem oraz swoim imieniem, nazwiskiem i klasą, do której chodzisz, a będziesz miał szansę na dyplom i nagrodę. Zamieścimy również zdjęcie zwycięzców w kolejnym numerze gazetki.

Serdecznie zachęcamy!!!!!!!



1. Rozkładasz go sobie na plaży.
2. Odmierza czas.
3. Imię polskiego prezydenta.
4. Mają miejsce latem.
5. Chłodzi powietrze w pomieszczeniu.
6. Urodziła cię.
7. Małe, szare zwierzę.
8. Wąchasz nim.
9. Jeden z narodowych symboli Polski.
10. Niedługo nadejdzie.
11. W naszej szkole jest polonistyczna,
matematyczna i z języka angielskiego.
12. Słynie z pierników.
13. Robimy go z owoców.
14. Mały koń.
15. Chwytasz nią różne rzeczy.



**Zosia Kuczko, Amelia Kupczyk,
Hanna Pruszkiewicz**

KUPON



KOLOROWANKA

